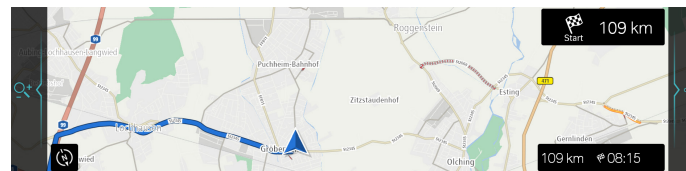


PAIRING & NAVIGATION




Meer informatie en antwoorden op veelgestelde vragen over het onderwerp Pairing & Navigation is te vinden op <https://support.bmw-motorrad.com>

Meer informatie

Deze beknopte handleiding is geen vervanging voor het zorgvuldig en volledig lezen van de handleiding en de daarin opgenomen veiligheidsaanwijzingen.

De volledige handleiding kan worden gedownload op www.bmw-motorrad.com/service

© 2021 BMW Motorrad
Nadruk, ook gedeeltelijk, is uitsluitend mogelijk na schriftelijke toestemming van BMW Motorrad.
01.2021, 1. Uitgave, 00, onderdeelnummer:
0140 7924900



MAKE LIFE A RIDE

OVERZICHT




- Op de smartphone *Instellingen*, *Bluetooth* (verbindingen) openen.
- Controleer of de smartphone voor ander apparaten omgeving zichtbaar is.



- Op het motorfietsdisplay *Instellingen*, *Verbindingen*, *Mobiel apparaat oproepen*.
- Nieuw mobiel app. kopp. kiezen.
- Smartphone uit de lijst kiezen.
- Aanwijzingen op de smartphone en het motorfietsdisplay opvolgen.
- » Na succesvolle Pairing verschijnt  op het display.



- BMW Motorrad Connected app oproepen.
- Kaartmateriaal downloaden.
- Route plannen en starten.
- » Bij actieve kaartmodus verschijnt  op het display.



- Menu *Navigatie* oproepen.




Houdt u er rekening mee dat sommige stappen, zoals het koppelen of het starten van de kaartenavigatie, tot 30 seconden kunnen duren.

TIPS

- Verzeker uzelf ervan, dat de batterijbesparingsmodus op uw smartphone gedeactiveerd is.
- Geef de app alle gevraagde toegang.

OPHEFFEN VAN STORINGEN

Smartphone-koppeling werkt niet.

- De smartphone mag niet tegelijkertijd met een helm-communicatiesysteem gekoppeld zijn.
- Wanneer de smartphone reeds eenmaal direct met de helm gekoppeld was, moet u voor het koppelen alle bestaande koppelingen in de helm wissen. Druk hiertoe tegelijkertijd op - en  op het BMW communicatiesysteem.

Kaartweergave werkt niet.

- Controleren of de BMW Motorrad Connected app op de voorgrond draait en dat de smartphone niet vergrendeld is.
- Geef de app alle gevraagde toegang.
- Controleer of op de smartphone een systeemmelding wordt weergegeven en bevestig deze zo nodig.

Koppelen duurt langer dan een minuut, blijft zonder succes.

- In de smartphone-instellingen controleren of de smartphone voor Bluetooth-verbindingen zichtbaar is.
- Motorfiets uitschakelen, 30 seconden wachten en weer inschakelen.
- Koppelen opnieuw proberen.

Muziek wordt niet of te zacht afgespeeld.

- Eerst een muziekspeler op de smartphone starten, waarmee muziek wordt afgespeeld.
- Volume bij bestaande Bluetooth-verbinding op de smartphone op maximaal zetten.

Beknopte handleiding opent herhaaldelijk op de voorgrond.

- Vinkje bij "Niet meer weergeven" zetten, om de beknopte handleiding permanent te sluiten.